


Verlening van noten en rusten


Op twee manieren kunnen noten of rusten worden verlengd:

 Een punt achter de noot of rust verlengt deze met de helft van de waarde.


 Een verbindingsboog, de twee noten worden samen één noot.

Wanneer een noot wordt verlengd door middel van een stip of verbindingsboog wordt alleen de eerstgenoteerde noot aangeslagen op de piano. Een stip achter een noot of rust verlengt deze met de helft van zijn waarde. Bij een verbindingsboog worden de waarden van de twee noten bij elkaar opgeteld. Dit wordt ook een "overgebonden noot" genoemd.

Voorbeeld verlenging door middel van een stip achter de noot:

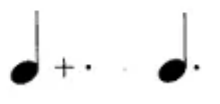


een twee drie een twee drie



$2 + 1 = 3$ TELLEN

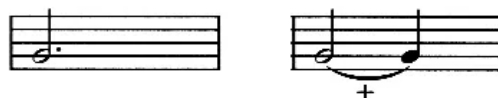
Voorbeeld van telling



$1 + \frac{1}{2} = 1\frac{1}{2}$ TEL


1. een *stip achter de noot*.

Dat betekent: doe de helft van de noot er bij.



2. *twee stippen achter de noot*.

Dat betekent: doe de helft plus 1/4 deel van de noot er bij.



3. een *verbindingsboog*.

Dat betekent: speel de noten aaneelkaar, als één noot.

