



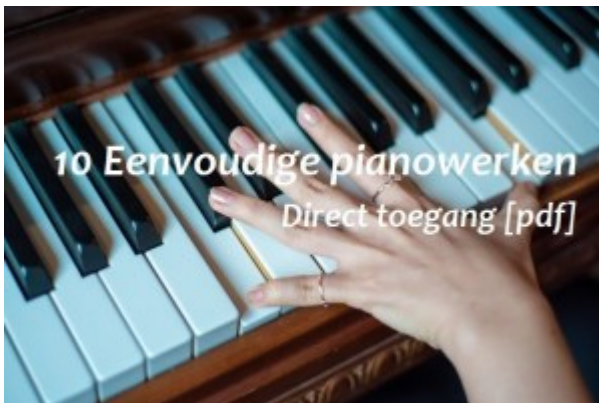
[24 Eenvoudige pianowerken - Bladmuziek niveau 1](#)

16 april 2019

[Lees meer](#)

<https://i1.wp.com/blog.pianolessen.eu/wp-content/uploads/2019/04/zeer-eenvoudige-bladmuziek.png?fit=727%2C321&ssl=1> 321 727 Digi

<https://blog.pianolessen.eu/wp-content/uploads/2018/06/piano.jpg> Digi2019-04-16 16:03:332019-06-12 16:53:5324 Eenvoudige pianowerken - Bladmuziek niveau 1



[10 korte en eenvoudige pianowerken \[bladmuziek\]](#)

9 maart 2018

[Lees meer](#)

<https://i0.wp.com/blog.pianolessen.eu/wp-content/uploads/2018/03/10-eenvoudige-pianowerken.jpg?fit=640%2C427&ssl=1> 427 640 Digi

<https://blog.pianolessen.eu/wp-content/uploads/2018/06/piano.jpg> Digi2018-03-09 09:35:572019-05-14 15:27:1910 korte en eenvoudige pianowerken [bladmuziek]



[Toonladderboekje voor pianostudie](#)

16 september 2016

[Lees meer](#)

<https://i0.wp.com/blog.pianolessen.eu/wp-content/uploads/2016/09/toetsen-logo-pianolessen-eu.jpg?fit=306%2C107&ssl=1> 107 306 Digi

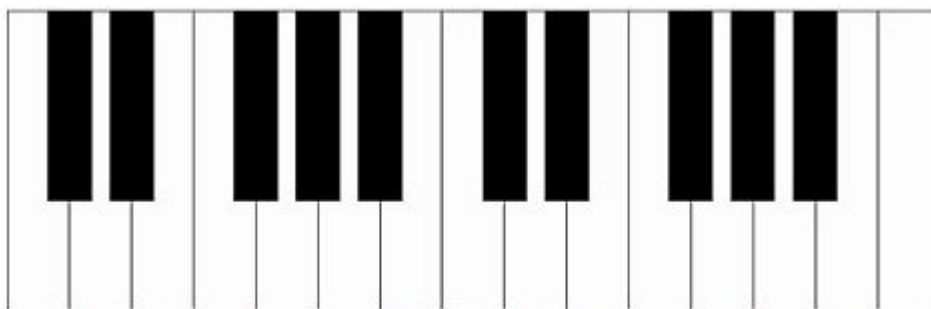
<https://blog.pianolessen.eu/wp-content/uploads/2018/06/piano.jpg> Digi2016-09-16 04:28:322019-05-14 11:32:30Toonladderboekje voor pianostudie

Muzieknoten en Piano-toetsen oefenen

Regelmatig kort oefenen geeft doorgaans de beste resultaten. Oefen de noten en toetsen meerdere weken, bijvoorbeeld 5 minuten per dag. Na langdurig trainen kan de noten- en toetsen-kennis vlot worden toegepast op de piano.


Witte toetsen oefenen

Benoem de namen van de toetsen:



[Start Quiz](#)

Benaming van muzieknoten:


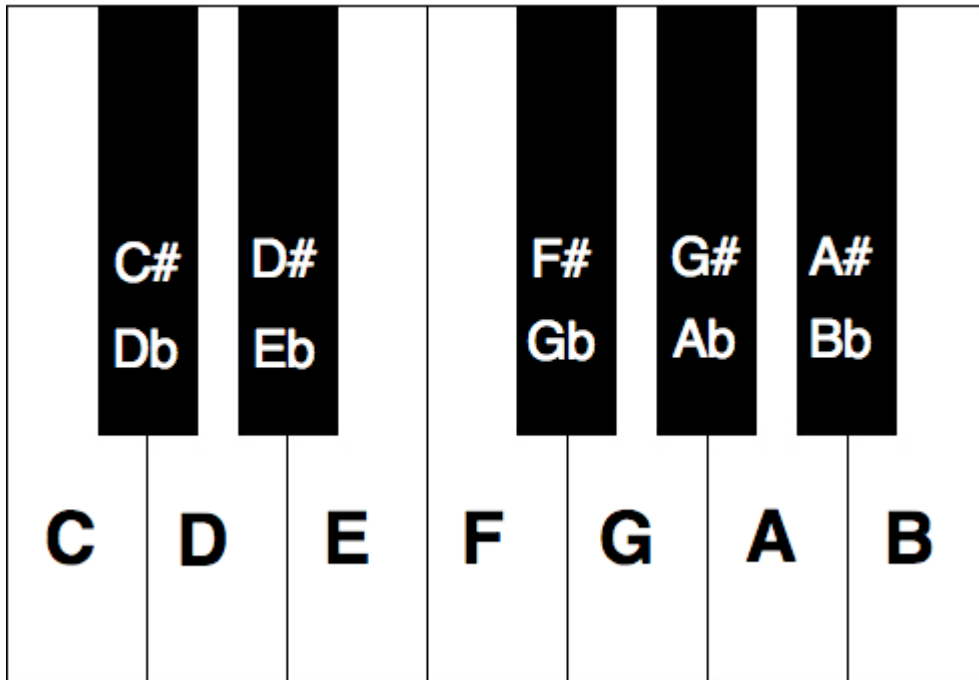


Muzieknoten oefenen



Verhogen # en verlagen b van tonen:

- **Een kruis (#) verhoogt 1 x een halve toon.**
Dit is één toets naar rechts op de piano.
- **Een mol (b) verlaagt 1 x een halve toon.**
Dit is één toets naar links op de piano.



-
- [Hoelang duurt een noot? Ritme oefenen online](#)
-

Zie ook:

